

Отражение научной деятельности ученых
УрФУ в информационно-аналитической
системе управления научными
исследованиями PURE и Сервисе
стимулирования НПР

НОВАЯ версия Исследовательского портала

<http://science.urfu.ru>

источник верифицированных данных о научной деятельности УрФУ

Ввод данных из
внутренних и
внешних систем
(ОИАС)

Проверка и
корректировка
данных
(институты/службы)

Публикация данных
(ОИАС)

Персоны		
	Внутренние	14 070
	Внешние	13 055
Организации/подразделения		
	Внутренние	1 260
	Внешние	3 567

Научные исследования		16 294
	Статья	12 624
	Материалы конференций	1 758
	Докторские/кандидатские/ магистерские дис-ции...	554

Научная активность		683
	Участие в заседании ДС	210
	Редакц. деятельность	83 / 24
	Участие в конференции...	296

События		1 251
	Конференции/симпозиумы/выставки/семинары	934
Проекты		98
	Исследовательские проекты	75
	ДС	23

Журналы		2 018
Издательства		1 051

Упоминания в СМИ		288
Награды		216

Заявки на гранты		2 247
Гранты		789

Итоги выполнения плановых показателей публикационной активности УрФУ для Scopus/WoS CC на 15.11.2017 (ИАС PURE)

Итоги выполнения плановых показателей публикационной активности УрФУ для Scopus/WoS Core Collection

на 15.11.2017

Институты	2016				2017			
	План	Факт	% выполнения плана	% Conference Paper	План	Факт	% выполнения плана	% Conference Paper
Институт "Высшая школа экономики и менеджмента"	120	167	139,2%	53,9%	170	124	72,9%	21,8%
Институт государственного управления и предпринимательства	40	64	160,0%	62,5%	50	28	56,0%	42,9%
Институт естественных наук и математики	610	618	101,3%	15,2%	700	574	82,0%	9,1%
Институт новых материалов и технологий	275	255	92,7%	16,9%	320	218	68,1%	27,1%
Институт радиоэлектроники и информационных технологий - РтФ	150	153	102,0%	51,0%	200	119	59,5%	61,3%
Институт физической культуры, спорта и молодежной политики	15	15	100,0%	20,0%	30	10	33,3%	20,0%
Институт фундаментального образования	90	86	95,6%	22,1%	120	104	86,7%	21,2%
Строительный институт	35	21	60,0%	28,6%	50	4	8,0%	50,0%
Уральский гуманитарный институт	130	207	159,2%	25,1%	220	108	49,1%	13,0%
Уральский энергетический институт	150	136	90,7%	61,0%	180	108	60,0%	63,9%
Физико-технологический институт	330	397	120,3%	14,1%	440	323	73,4%	22,3%
Химико-технологический институт	160	189	118,1%	3,7%	220	181	82,3%	5,5%
Нижнетагильский технологический институт (филиал) УрФУ	25	12	48,0%	8,3%	30	5	16,7%	0,0%
ИТОГО	2130	2320	108,9%	24,7%	2730	1906	69,8%	21,7%

**Итоги выполнения плановых показателей публикационной активности УрФУ для Scopus/WoS Core Collection
на 15.11.2017 в сравнении с 21.11.2016**

Институты	2016			2017		
	План	Факт	% выполнения плана	План	Факт	% выполнения плана
Институт "Высшая школа экономики и менеджмента"	120	83	69,2%	170	124	72,9%
Институт государственного управления и предпринимательства	40	13	32,5%	50	28	56,0%
Институт естественных наук и математики	610	433	71,0%	700	574	82,0%
Институт новых материалов и технологий	275	165	60,0%	320	218	68,1%
Институт радиоэлектроники и информационных технологий - РтФ	150	79	52,7%	200	119	59,5%
Институт физической культуры, спорта и молодежной политики	15	11	73,3%	30	10	33,3%
Институт фундаментального образования	90	56	62,2%	120	104	86,7%
Строительный институт	35	18	51,4%	50	4	8,0%
Уральский гуманитарный институт	130	79	60,8%	220	108	49,1%
Уральский энергетический институт	150	63	42,0%	180	108	60,0%
Физико-технологический институт	330	301	91,2%	440	323	73,4%
Химико-технологический институт	160	133	83,1%	220	181	82,3%
Нижнетагильский технологический институт (филиал) УрФУ	25	6	24,0%	30	5	16,7%
ИТОГО	2130	1440	67,6%	2730	1906	69,8%

Итоги выполнения плана 2016 г. институтами

Институт	План	Факт	% выпол. плана
Институт государственного управления и предпринимательства	40	64	160,0%
Уральский гуманитарный институт	130	207	159,2%
Институт "Высшая школа экономики и менеджмента"	120	167	139,2%
Физико-технологический институт	330	397	120,3%
Химико-технологический институт	160	189	118,1%
Институт радиоэлектроники и информационных технологий - РтФ	150	153	102,0%
Институт естественных наук и математики	610	618	101,3%
Институт физической культуры, спорта и молодежной политики	15	15	100,0%
Институт фундаментального образования	90	86	95,6%
Институт новых материалов и технологий	275	255	92,7%
Уральский энергетический институт	150	136	90,7%
Строительный институт	35	21	60,0%
Нижнетагильский технологический институт (филиал) УрФУ	25	12	48,0%
ИТОГО	2130	2320	108,9%

Показатель	Расшифровка
3.1.	Научному руководителю российского магистранта за размещение магистерской диссертации в электронном научном архиве УрФУ http://elar.urfu.ru/ с аннотацией на английском языке
3.2. NEW!	Защита кандидатской диссертации (на специализированном совете) (учитывается по году утверждения ВАК)
3.3. NEW!	Защита докторской диссертации (на специализированном совете) (учитывается по году утверждения ВАК)
3.6. NEW!	Научному руководителю за подготовку кандидата наук (из числа аспирантов или сотрудников университета по основному месту работы) (при наличии двух руководителей баллы делятся пополам) (учитывается по году защиты в совете) - гражданина России; - гражданина иностранного государства
3.7. NEW!	Научному консультанту за подготовку доктора наук (из числа докторантов или сотрудников университета по основному месту работы) (при наличии двух консультантов баллы делятся пополам) (учитывается по году защиты в совете)

Показатель	Расшифровка
3.9.	<p>Публикация, ассоциированная с профилем УрФУ в Научной электронной библиотеке eLIBRARY в изданиях, входящих в перечень ВАК РФ (кроме учтенных в стимулировании публикаций в зарубежных научных изданиях в соответствии с Временным порядком):</p> <ul style="list-style-type: none"> - преподавателя (научного сотрудника); - преподавателя (научного сотрудника) со студентами
3.10.	<p>Участие в организации (в качестве члена оргкомитета + программного комитета) конференций, симпозиумов и выставок, подтвержденное приказом с перечислением членов организационного комитета, при условии, что УрФУ указан в числе организаторов</p>

Показатель	Расшифровка
3.13.	Выполнение обязанностей председателя диссертационных советов УрФУ за одну защиту
3.14.	Выполнение обязанностей ученого секретаря диссертационных советов УрФУ за одну защиту
3.15.	Выполнение обязанностей члена диссертационных советов УрФУ за одну защиту
4.7.	За постоянное членство в редколлегиях зарубежных журналов, входящих в базу Scopus, WOS (за факт участия в отчетном периоде за любое число журналов)

Повышающие коэффициенты по п. 1.1.3, 1.1.4, 3.8.

Показатель	Расшифровка
2.1.	<p>Количество научных публикаций, одним из авторов которых является данный НПР, указавший в каждой публикации Уральский федеральный университет (в любом варианте названия на иностранном языке) в качестве одной из организаций выполнения научной публикации, опубликованных в изданиях, индексируемых в базе данных Web of Science</p>
2.2.	<p>Количество научных публикаций, одним из авторов которых является данный НПР, указавший в каждой публикации Уральский федеральный университет (в любом варианте названия на иностранном языке) в качестве одной из организаций выполнения научной публикации, опубликованных в изданиях, индексируемых в базе данных Scopus</p>

Показатель	Расшифровка
2.3.	<p>Количество научных публикаций, одним из авторов которых является данный НПР, указавший в каждой публикации Уральский федеральный университет в качестве одной из организаций выполнения научной публикации, опубликованных в изданиях, входящих в действующий «Перечень рецензируемых научных изданий, в которых должны быть опубликованы основные научные результаты на соискание ученой степени кандидата наук, на соискание ученой степени доктора наук» («Перечень ВАК»)</p>
2.4.	<p>Количество научных публикаций с иностранным соавторством, одним из авторов которых является данный НПР, указавший в каждой публикации Уральский федеральный университет (в любом варианте названия на иностранном языке) в качестве одной из организаций выполнения научной публикации, опубликованных в изданиях, индексируемых в базе данных Web of Science и/или Scopus (с исключением дублирования)</p>



ИНФОРМАЦИЯ О ПУБЛИКАЦИИ

ДЕМОГРАФИЧЕСКОЕ РАЗВИТИЕ УРАЛЬСКОГО РЕГИОНА: СТАТИСТИЧЕСКОЕ ИССЛЕДОВАНИЕ РОЖДАЕМОСТИ

ШУБАТ О.М. ¹

¹ [Уральский федеральный университет](#)

Тип: статья в журнале - нау.

Номер: 1 Год: 2014 Страницы: 43-48

ЖУРНАЛ:

ВОПРОСЫ СТАТИСТИКИ

Издательство: Информационно-издательский центр "Статистика России" (Москва)

ISSN: 2313-6383

КЛЮЧЕВЫЕ СЛОВА:

РОЖДАЕМОСТЬ, FERTILITY, УРАЛЬСКИЙ ФЕДЕРАЛЬНЫЙ ОКРУГ, URAL FEDERAL DISTRICT, СВЕРДЛОВСКАЯ ОБЛАСТЬ, SVERDLOVSK REGION, ДЕМОГРАФИЧЕСКИЙ ПОТЕНЦИАЛ, DEMOGRAPHIC POTENTIAL, СЕЗОННАЯ ДЕКОМПОЗИЦИЯ, SEASONAL DECOMPOSITION


АННОТАЦИЯ:

Автором представлены результаты статистического и эконометрического исследования рождаемости в Свердловской области. На основе анализа временных рядов основных показателей рождаемости, сезонной декомпозиции, сезонной декомпозиции демографического потенциала Уральского региона в




 НАУЧНАЯ ЭЛЕКТРОННАЯ
БИБЛИОТЕКА
LIBRARY.RU




Year 

2017 (1) >

Author name 

Leontyeva, Y. (1) >


Mayburov, I. (1) >

Subject area 


Energy (1) >


Environmental Science (1) >


Social Sciences (1) >

Document type 

Article (1) >

Source title 


Keyword 

Affiliation 

Ural Federal University (1) >

Far Eastern Federal University (1) >

1 Assessment of tax burden on the ownership and use of road passenger transport in Russia Mayburov, I., Leontyeva, Y. 2017 International Journal of Development and P 12(3), pp. 599-605

[View abstract](#)  [View at Publisher](#) [Related documents](#)

Display: 20  results per page

1

Для статей из журналов Перечня ВАК:

- обратиться в редакцию журнала
- обратиться к представителю ИЕНИМ в РИНЦ (Зверев Владимир)

Для публикаций SCOPUS/WoS CC:

- Обратиться в техподдержку с просьбой исправить аффилиацию на Ural Federal University (при условии, что в оригинале статьи она указана).

On-line запрос через Service Desk, тип запроса – ИАС PURE.

Личном кабинете сотрудника

<https://my.urfu.ru/#/itservices/request>

На сайте Дирекции информационных технологий

<http://dit.urfu.ru/servisy/polzovateljam-korporativnykh-servisov/formy-onlain-obrashchenii/>



The screenshot shows the homepage of the Ural Federal University Research Portal. At the top, there is a blue header with the university's logo and the text "Ural Federal University Research Portal". Below the header, a navigation bar contains a search bar with the text "Explore profiles, expertise and research at Ural Federal University's F" and a search icon. Below the search bar, there are seven icons representing different categories: Profiles (4142), Research Units (927), Research Output (15090), Activities (591), Projects (74), Prizes (215), and More (256).

Welcome to the Research Portal of Ural Federal University. The portal is designed to provide visitors with all the necessary information about UrFU research activities and contribute to expanding the University's international research collaboration.

Collaborations within the past 5 years.

Click dots and donuts to bring up details.



Collaborations within the past 5 years.

Click dots and donuts to bring up details.





Институт "Высшая школа экономики и менеджмента"

Уральский федеральный университет
Ректорат

Телефон
+7 800-100-51-19

Веб-сайт
<http://gsem.urfu.ru/>

[Обзор](#)
[Сеть](#)
[Профили \(329\)](#)
[Проекты \(10\)](#)
[Результат исследований \(1296\)](#)
[Награды \(2\)](#)
...

Профиль организации

Высшая школа экономики и менеджмента – крупнейший институт Уральского федерального университета, который сочетает в себе фундаментальный характер образования с практической применимостью знаний.

ВШЭМ — признанный центр подготовки экономистов и управленцев, действующий в интересах социально-экономического развития Уральского федерального округа, а также в интересах крупнейших работодателей постиндустриальных отраслей национальной экономики.

Сеть

Недавняя внешняя коллаборация на уровне стран. Углубитесь в детали нажатием на точки.



Кафедра анализа систем и принятия решений

Институт "Высшая школа экономики и менеджмента"
Департамент бизнес-информатики и математического моделирования

[Обзор](#) [Сеть](#) [Профили \(30\)](#) [Проекты \(1\)](#) [Результат исследований \(131\)](#) [Виды деятельности \(10\)](#)

Сеть

Недавняя внешняя коллаборация на уровне стран. Углубитесь в детали нажатием на точки.



[Изучить сеть более подробно >](#)



Dmitrij Borisovich Berg

Кафедра анализа систем и принятия решений

14

Цитирования

2

h-индекс



[Просмотреть профиль в Scopus](#)

[Обзор](#) [Сеть](#) [Проекты \(1\)](#) [Результат исследований \(35\)](#) [Виды деятельности \(8\)](#)

Личный профиль

Образование/академическая квалификация

физ.-мат.науки, д.н., Higher Attestation Commission under the Ministry of Education and Science of Russian Federation

14 ноя 2003 → ...

физ.-мат.науки, канд.н.

13 янв 1995 → ...

Сеть

Недавняя внешняя коллаборация на уровне стран. Углубитесь в детали нажатием на точки.



Спасибо за внимание!

Охезина Елена Андреевна
elena.okhezina@urfu.ru
Тел. (343) 389-94-28